



**RELATÓRIO  
ANUAL 2020**

---

**FECOMERCIOSP** 



UM ANO HISTÓRICO  
E DE SUPERAÇÕES




Iniciamos 2020 sob a instabilidade de um cenário acometido por uma crise sem precedentes, já no primeiro semestre do ano.

Assim que a pandemia chegou ao País, em meados de março, seus efeitos negativos – sobretudo com relação à saúde da população – foram rapidamente se expandindo. As expectativas de um período promissor cederam lugar aos sentimentos de insegurança e incerteza.

Sob o ponto de vista econômico, iniciamos uma jornada de sobrevivência, na qual o empreendedor teve de se reinventar de maneira inédita. O fechamento do comércio, em razão do decreto de calamidade pública, atingiu principalmente os micros e pequenos negócios, sem qualquer planejamento e com recursos escassos para uma adaptação de grandes proporções.

O e-commerce não era mais *uma* opção, mas *a única* que o empresário pudesse lançar mão e garantir minimamente as operações. Tarefa difícil, já



que o processo de migração para o digital requer infraestrutura adequada e profissionais capacitados para tal empreitada.

Assim, abrimos diálogo com empresas dos setores de logística e do comércio eletrônico, além de atuarmos na defesa do transporte e do sistema delivery como atividades essenciais para manter o abastecimento.

Foram incontáveis as intervenções da FecomercioSP às propostas apresentadas pelo Poder Público, com o objetivo de assegurar o auxílio necessário e condizente com o que o momento exigia.

Logo no início de abril, com a medida de restrição em todo o Estado de São Paulo, conseguimos a adoção da modalidade de retirada presencial de mercadorias, sem que houvesse circulação interna nas lojas.

Com o mesmo afincio, propusemos novas medidas de flexibilização trabalhista, liberação de auxílio emergencial coerente com a realidade da população, criação de auxílio destinado às micros e pequenas empresas e

melhores condições de parcelamento e carência no pagamento de impostos em todas as esferas governamentais.

Durante todo o ano – em especial, nos períodos mais críticos da crise –, nos mantivemos firmes em nossos propósitos, reafirmando o compromisso com a representação do setor de comércio e serviços.

Mesmo com a estimativa de perda na ordem de R\$ 225,7 bilhões, contabilizados nas áreas de turismo e serviços, bem como nos segmentos de veículos e varejo não essencial em todo o Brasil, em 2020, conseguimos evitar que os danos fossem ainda maiores. Isso sem contar o desenfreado aumento de desemprego no País.

Por outro lado, vimos a força do empreendedorismo brasileiro na luta diária de empresários, estabelecendo parcerias e buscando formas (até então) inexploradas para reconstruir seus negócios e minimizar os prejuízos. Neste sentido, vimos também grandes empresas se mobilizarem no apoio ao micro e pequeno empreendedor, ao contribuir para a sua entrada no

comércio online – principalmente nos marketplaces –, abrindo espaço para melhores condições de negociação com fornecedores.

Graças aos nossos conselhos especiais e demais órgãos de trabalho, acompanhamos de perto as reivindicações levadas pelos empreendedores à FecomercioSP, as quais foram transformadas em pleitos e encaminhadas ao governo com propostas de soluções.

Ampliamos expressivamente nossos canais de comunicação, levando até o nosso público as informações necessárias para a tomada de decisões e que nortearam suas diretrizes.

Trouxemos nosso ambiente de debates para as plataformas virtuais, sem que isso prejudicasse o desempenho do nosso trabalho. Ao contrário, incentivou ainda mais a inserção de profissionais no mundo digital.

Em síntese, um ano de esforços imensuráveis, mas que provaram, de forma ainda mais contundente, o potencial e o valor do setor empresarial do


Brasil. A solidariedade em meio a tantas situações que pareciam não ter saída foi, sem dúvida, um grande aprendizado somado aos esforços vindos do setor privado – em complemento às ações insuficientes do Poder Público.

Acreditamos na reconstrução gradativa da atividade econômica, impulsionada pelo Plano Nacional de Imunização (PNI), que trará, certamente, a segurança do retorno à rotina do trabalho. Seguimos em 2021 com a certeza de que, mesmo havendo muito ainda a ser feito, nossas ações derivaram em resultados até então pouco prováveis. E isso, por si só, nos sinaliza melhores perspectivas e a crença em um futuro melhor e mais promissor.



**ABRAM SZAJMAN**

Presidente da Federação do Comércio de Bens,  
Serviços e Turismo do Estado de São Paulo (FecomercioSP),  
entidade que rege o Sesc-SP e o Senac-SP no Estado.



# DEMONSTRAÇÕES CONTÁBEIS



Integra este relatório anual, os Demonstrativos Contábeis da Federação do Comércio de Bens, Serviços e Turismo do Estado de São Paulo (FecomercioSP), relativos ao exercício de 2020, acompanhados, para efeitos comparativo, de uma coluna referenciando o exercício anterior de 2019, composto por:

Balço patrimonial

Demonstração do resultado do exercício

Demonstração dos fluxos de caixa

Demonstração do valor adicionado

Notas explicativas

A estrutura de capitais, contida nos números do Balanço Patrimonial, continua demonstrando uma elevada liquidez e um baixíssimo endividamento.


O desempenho do exercício de 2020 pode ser considerado excelente, pois apresenta um superávit financeiro realizado acima do previsto em nosso orçamento.

**ARLETTE CÂNGERO DE PAULA CAMPOS**

Diretora-Tesoureira

**CÉLIO RICARDO DE SOUZA**

Contador



## **BALANÇO PATRIMONIAL**

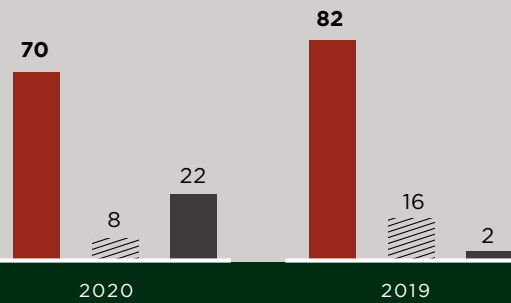
Exercícios findos em 31 de dezembro  
de 2020 e 2019 (em milhares de reais)

	2020	2019
<b><u>ATIVO</u></b>		
<b>CIRCULANTE</b>	747.381	679.479
Disponibilidades	744.466	675.300
Contas a receber	2.815	4.087
Impostos a recuperar	81	92
Despesas Antecipadas	19	
<b>ATIVO NÃO CIRCULANTE</b>	<b>310.309</b>	<b>146.105</b>
<b>Realizável a longo prazo</b>	<b>7.084</b>	<b>7.160</b>
Contas a receber	917	949
Depósitos judiciais	1.371	1.453
Plano de aposentadoria	4.796	4.758
Investimentos	215.948	0
Imobilizado	82.702	133.806
Intangível	4.575	5.139
<b>TOTAL DO ATIVO</b>	<b>1.057.690</b>	<b>825.584</b>

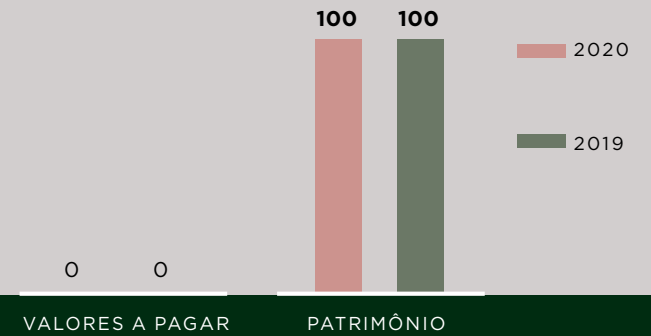
	2020	2019
<b><u>PASSIVO</u></b>		
<b>CIRCULANTE</b>	2.580	2.356
Fornecedores	604	323
Salários e encargos a pagar	213	255
Provisão	917	917
Impostos e contribuições a recolher	182	150
Contas a pagar	176	235
Projetos	487	476
<b>PASSIVO NÃO CIRCULANTE</b>	<b>—</b>	<b>—</b>
<b>PATRIMÔNIO SOCIAL</b>	<b>1.055.110</b>	<b>823.228</b>
<b>PATRIMÔNIO</b>	<b>994.274</b>	<b>738.025</b>
<b>SUPERÁVIT DO EXERCÍCIO</b>	<b>60.836</b>	<b>85.203</b>
<b>TOTAL DO PASSIVO</b>	<b>1.057.690</b>	<b>825.584</b>


ATIVO (%)

- DISPONIBILIDADE
- ▨ IMOBILIZADO
- OUTROS ATIVOS



PASSIVO (%)

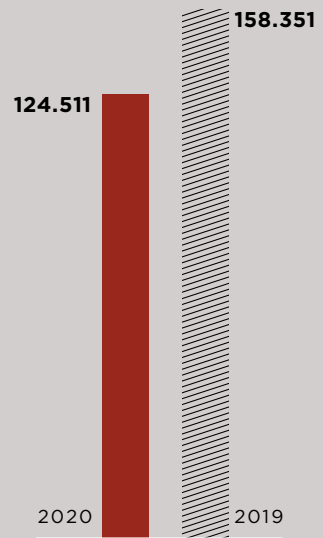




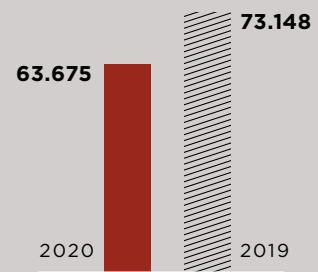
## DEMONSTRAÇÃO DO RESULTADO DO EXERCÍCIO

Exercícios findos em 31 de dezembro  
de 2020 e 2019 (em milhares de reais)

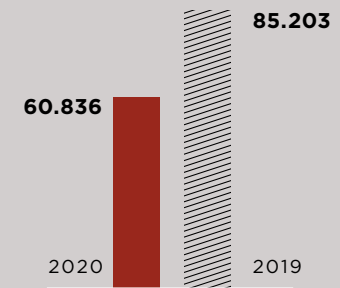
	2020	2019
<b><u>RECEITAS OPERACIONAIS</u></b>		
Contribuições	2.257	4.744
Produtos/serviços	12.402	15.682
Locação e complementos	19.098	22.308
Participação – Sesc/Senac	60.998	68.959
<b>TOTAL DAS RECEITAS OPERACIONAIS</b>	<b>94.755</b>	<b>111.693</b>
<b><u>DESPESAS OPERACIONAIS</u></b>		
Despesas com recursos humanos	(10.064)	(15.074)
Despesas com serviços de terceiros	(25.064)	(20.762)
Despesas administrativas	(9.150)	(7.197)
Despesas tributárias	(2.416)	(1.749)
Despesas com arrecadação	(209)	(548)
Despesas com conselhos	(357)	—
Despesas gerais	(2.869)	(3.420)
Despesas com eventos/conselhos especiais	(2.552)	(2.740)
Despesas com reparos e manutenções	—	(1.547)
Despesas com o Programa de Inovação, Integração e Parceria com os Sindicatos (PIIPS)	—	(9.533)
<b>TOTAL DAS DESPESAS OPERACIONAIS</b>	<b>(52.681)</b>	<b>(62.570)</b>
<b>SUPERÁVIT OPERACIONAL</b>	<b>42.074</b>	<b>49.123</b>
<b><u>RESULTADO NÃO OPERACIONAL</u></b>		
Receitas financeiras líquidas	29.756	46.658
Despesas financeiras	(7)	(15)
<b>SUPERÁVIT FINANCEIRO</b>	<b>71.823</b>	<b>95.766</b>
Depreciação/amortização	(10.987)	(10.563)
<b>SUPERÁVIT DO EXERCÍCIO</b>	<b>60.836</b>	<b>85.203</b>



RECEITAS




DESPESAS



SUPERÁVIT DO EXERCÍCIO

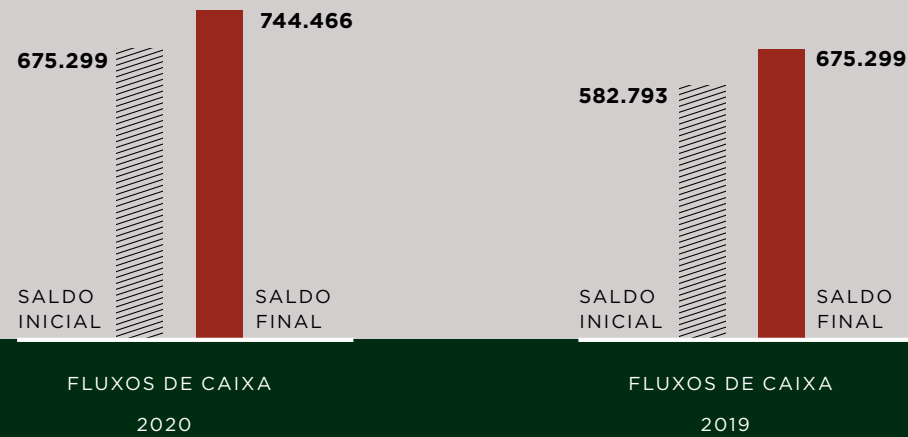





## DEMONSTRAÇÃO DOS FLUXOS DE CAIXA - MÉTODO INDIRETO

Exercícios findos em 31 de dezembro  
de 2020 e 2019 (em milhares de reais)

	2020	2019
<b><u>FLUXO DE CAIXA DAS ATIVIDADES OPERACIONAIS</u></b>		
<b>SUPERÁVIT LÍQUIDO DO EXERCÍCIO</b>	<b>60.836</b>	<b>85.203</b>
<i>Ajustes para conciliar o superávit líquido do período ao caixa gerado pelas atividades operacionais</i>		
Depreciação, amortização	10.987	10.563
Ajustes de exercícios anteriores	(486)	181
Ajustes de avaliação patrimonial	171.532	—
<b>SUPERÁVIT LÍQUIDO DO EXERCÍCIO AJUSTADO</b>	<b>242.869</b>	<b>95.947</b>
<i>Aumento/(redução) em ativos</i>		
Contas a receber	1.285	148
Impostos a recuperar	11	390
Depósitos judiciais	82	(1.309)
Plano de aposentadoria	(38)	(229)
Despesas antecipadas	(1)	—
<i>Aumento/(redução) em passivos</i>		
Fornecedores	280	(647)
Salários e encargos a recolher	(42)	(608)
Contas a pagar	(58)	(94)
Impostos e contribuições	33	(23)
Demais passivos	12	(87)
<b>Caixa líquido gerado pelas atividades operacionais</b>	<b>244.433</b>	<b>93.488</b>
<b><u>FLUXO DE CAIXA DAS ATIVIDADES DE INVESTIMENTO</u></b>		
Investimentos em ativo imobilizado	(175.266)	(982)
<b>Caixa líquido (utilizado) nas atividades de investimentos</b>	<b>(175.266)</b>	<b>(982)</b>
<b><u>FLUXO DE CAIXA DAS ATIVIDADES DE FINANCIAMENTO</u></b>		
<b>Caixa líquido consumido pelas atividades de financiamento</b>	<b>—</b>	<b>—</b>
<i>Aumento/(redução) do saldo de caixa e equivalentes de caixa</i>	<b>69.167</b>	<b>92.506</b>
Caixa e equivalente de caixa no início do exercício	675.299	582.793
Caixa e equivalente de caixa no fim do exercício	744.466	675.299
<i>Aumento/(redução) do saldo de caixa e equivalentes de caixa</i>	<b>69.167</b>	<b>92.506</b>



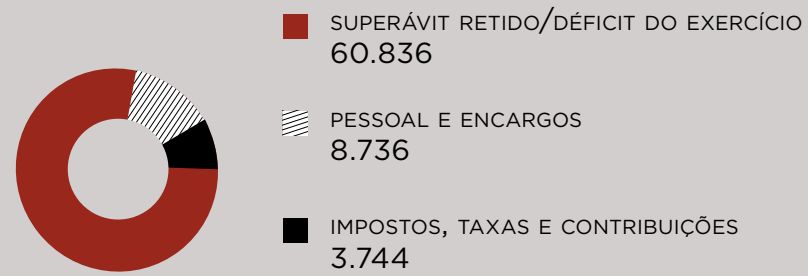


## DEMONSTRAÇÃO DO VALOR ADICIONADO

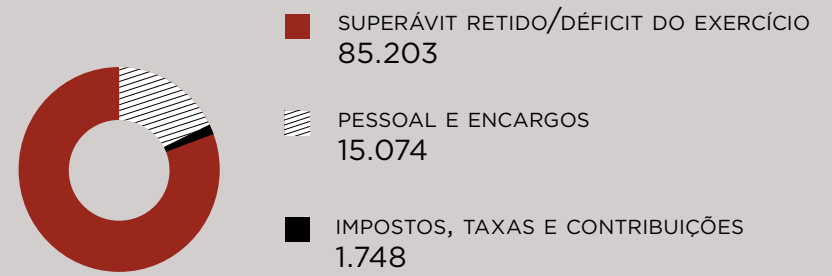
Exercícios findos em 31 de dezembro  
de 2020 e 2019 (em milhares de reais)


	<b>2020</b>	<b>2019</b>
<b>RECEITAS</b>	33.758	42.741
Contribuições	2.257	4.744
Produtos e serviços	12.402	15.682
Locação e complementos	19.098	22.308
Resultado com venda de permanente	1	7
<b>INSUMOS ADQUIRIDOS DE TERCEIROS</b>	(40.201)	(45.748)
<b>VALOR ADICIONADO BRUTO</b>	(6.443)	(3.007)
Depreciação/amortização	(10.987)	(10.563)
<b>VALOR ADICIONADO LÍQUIDO PRODUZIDO PELA ENTIDADE</b>	(17.430)	(13.570)
<b>VALOR ADICIONADO RECEBIDO EM TRANSFERÊNCIA</b>	90.746	115.595
Receitas financeiras líquidas	29.748	46.636
Participação – Sesc/Senac	60.998	68.959
<b>VALOR ADICIONADO TOTAL A DISTRIBUIR</b>	<b>73.316</b>	<b>102.025</b>
<b>DISTRIBUIÇÃO DO VALOR ADICIONADO</b>	<b>73.316</b>	<b>102.025</b>
PESSOAL E ENCARGOS	8.736	15.074
IMPOSTOS, TAXAS E CONTRIBUIÇÕES	3.744	1.748
SUPERÁVIT RETIDO/DÉFICIT DO EXERCÍCIO	60.836	85.203

**2020 - VALOR ADICIONADO DISTRIBUÍDO: R\$ 73.316**



**2019 - VALOR ADICIONADO DISTRIBUÍDO: R\$ 102.025**





# NOTAS EXPLICATIVAS DAS DEMONSTRAÇÕES CONTÁBEIS

Exercícios findos em 31 de dezembro  
de 2020 e 2019 (em milhares de reais)

## 1 CONTEXTO OPERACIONAL

A Federação do Comércio de Bens, Serviços e Turismo do Estado de São Paulo (FecomercioSP) é uma pessoa jurídica de direito privado, sem fins lucrativos, de duração indeterminada, integrante do sistema Confederativo de Representação Sindical do Comércio (Sicomercio) e filiada à Confederação Nacional do Comércio de Bens, Serviços e turismo (CNC). A FecomercioSP é a principal entidade sindical paulista dos setores de comércio e serviços. Responsável por administrar, no Estado, o Serviço Social do Comércio (Sesc) e o Serviço Nacional de Aprendizagem Comercial (Senac). Reúne líderes empresariais, especialistas e consultores para fomentar o desenvolvimento do empreendedorismo. Em conjunto com o governo, mobiliza-se pela desburocratização e pela modernização, desenvolve soluções, elabora pesquisas e disponibiliza conteúdo prático sobre as questões que impactam a vida do empreendedor. Representa 1,8 milhão de empresários, que respondem por quase 10% do Produto Interno Bruto (PIB) brasileiro e geram em torno de 10 milhões de ocupações.



## **2 ELABORAÇÃO E — APRESENTAÇÃO DAS DEMONSTRAÇÕES CONTÁBEIS**

**2.1** — As demonstrações contábeis foram preparadas pela administração da FecomercioSP, sendo, portanto, de sua responsabilidade e estão apresentadas de acordo com as práticas contábeis adotadas no Brasil que correspondem às Resoluções do Conselho Federal de Contabilidade (CFC) e aos pronunciamentos técnicos do Comitê de Pronunciamentos Contábeis (CPC).

## **2.2 RESUMO DAS PRINCIPAIS PRÁTICAS CONTÁBEIS**

### **2.2.1 RECEITAS E DESPESAS**

As receitas de serviços, locações e financeiras, bem como as despesas, são reconhecidas pelo regime de competência. As receitas de contribuições são reconhecidas pelo regime de caixa.

### **2.2.2 CAIXA E EQUIVALENTE DE CAIXA**

São representados por disponibilidade em moeda nacional e, quando aplicável, nas operações que são utilizadas pela instituição para gerenciamento de seus compromissos de curto prazo.

### **2.2.3 INSTRUMENTOS FINANCEIROS**

São compostos substancialmente por aplicações em cotas de fundos de investimento e certificados de depósitos bancários. São reconhecidos inicialmente como mantidos para negociação, sendo registrados pelo valor justo, com reconhecimento das flutuações diretamente no resultado.

#### **2.2.4** **CONTAS A RECEBER**

---

São contabilizadas pelo valor original da operação. Os vencimentos são de curtíssimo prazo. As análises da composição do saldo e do histórico dos devedores levaram a administração a desconsiderar a constituição de provisão.

### **2.2.5 IMOBILIZADO, INVESTIMENTOS E INTANGÍVEL**

---

Contabilizado ao valor original do custo de aquisição. No exercício de 2020, os imóveis da Rua Plínio Barreto, 285 e 365, foram reavaliados com base em laudo de avaliação e reclassificados para a conta de investimentos. As depreciação e amortização são calculadas pelo método linear ao longo da vida útil do ativo; as taxas levam em consideração a vida útil dos bens e direitos.

O valor residual e a vida útil dos ativos e métodos de depreciação e amortização são revistos no encerramento de cada exercício, ajustados de forma prospectiva quando for o caso.

### **2.2.6** DEMAIS ATIVOS E PASSIVOS CIRCULANTES E NÃO CIRCULANTES

Demonstrados aos valores originais, acrescidos, quando aplicável, dos correspondentes encargos e das variações monetárias incorridas até a data do balanço.

### **2.2.7** PATRIMÔNIO SOCIAL

Após deliberação em Assembleia pelos filiados, o superávit anual é destinado à formação do patrimônio social.

### 2.2.8 OBRIGAÇÕES TRIBUTÁRIAS

A FecomercioSP é uma entidade sem fins lucrativos e, portanto, goza da isenção do Imposto de Renda e Contribuição de acordo com o artigo 15 da Lei 9.532/97. A tributação sobre rendimentos de aplicações financeiras obedece à legislação em vigor e é retida na fonte.

### 3 CAIXA E EQUIVALENTE DE CAIXA

Em 31 de dezembro de 2020 e 2019, o total de caixa e equivalente de caixa, sem restrições, era composto da seguinte forma:

	2020	2019
<b>CAIXA E BANCOS</b>	206	88
	206	88

## 4 APLICAÇÕES FINANCEIRAS

As aplicações financeiras estão registradas pelos valores informados pelos bancos e têm liquidez diária. Em 31 de dezembro de 2020 e 2019, a carteira de aplicações está assim composta:

	2020	2019
BANCO DO BRASIL	71.239	40.912
CAIXA ECONÔMICA FEDERAL	673.021	634.300
	744.260	675.212



## 5 IMOBILIZADO, INVESTIMENTOS E INTANGÍVEL


Em 31 de dezembro de 2020 e 2019, o total de imobilizado, investimentos e intangível, sem restrições, era composto da seguinte forma:

	2020	2019
<b>CUSTO DE AQUISIÇÃO</b>		
Imóveis – terreno e edifícios	376.748	190.294
Móveis, máquinas e equipamentos	12.950	10.431
Marcas e patentes	608	608
Software	14.362	12.913
<b>TOTAL BRUTO</b>	<b>404.668</b>	<b>214.246</b>
<b>(-) DEPRECIÇÃO E AMORTIZAÇÃO ACUMULADAS</b>	<b>101.443</b>	<b>75.301</b>
<b>TOTAL LÍQUIDO</b>	<b>303.225</b>	<b>138.945</b>
<b>TAXAS ANUAIS DE DEPRECIÇÃO E AMORTIZAÇÃO</b>		
Edifícios	2%	
Móveis, máquinas e equipamentos	10%	
Equipamentos de informática	20%	
Software	20%	

## 6 EVENTOS SUBSEQUENTES




Não ocorreram eventos subsequentes significativos após a data de encerramento das demonstrações contábeis.



---

**PARECER DO  
CONSELHO FISCAL**



Os abaixo assinados membros do Conselho Fiscal da FecomercioSP – Federação do Comércio de Bens, Serviços e Turismo do Estado de São Paulo, no exercício de suas atribuições legais e estatutárias, em reunião realizada em 23 de fevereiro de 2021, examinaram o Balanço Patrimonial, encerrado em 31 de dezembro de 2020, com a Demonstração do Resultado do Exercício Social de 2020, em conjunto com as demais Demonstrações.

Em face desse exame, das verificações realizadas mensalmente nos balancetes e baseados no parecer dos Auditores Independentes, são de parecer que as referidas Demonstrações Contábeis refletem com fidelidade a situação patrimonial e econômico-financeira da Entidade, naquela data, estando, portanto, em condições de serem submetidos à apreciação dos Senhores Conselheiros para aprovação, com a nossa recomendação.

São Paulo, 23 de fevereiro de 2021.

**AMAURI DOS SANTOS**


Membro efetivo do Conselho Fiscal

**BENEDITO TOSO DE ARRUDA**

Membro efetivo do Conselho Fiscal

**CELINO BARBARA**

Membro efetivo do Conselho Fiscal



---

**PARECER DOS AUDITORES  
INDEPENDENTES**

Silva e Valle Consultores e Auditores Associados

Aos Filiados, Conselheiros e Diretores da Federação do Comércio de Bens, Serviços e Turismo do Estado de São Paulo (FecomercioSP).

Examinamos as demonstrações contábeis da Federação do Comércio de Bens, Serviços e Turismo do Estado de São Paulo (FecomercioSP), que compreendem o Balanço Patrimonial em 31 de dezembro de 2020 e as respectivas Demonstrações do Resultado do Exercício, dos Fluxos de Caixa e do Valor Adicionado, para o exercício findo naquela data.

## **RESPONSABILIDADE DA ADMINISTRAÇÃO SOBRE AS DEMONSTRAÇÕES CONTÁBEIS**

A administração da FecomercioSP é responsável pela elaboração e adequada apresentação dessas demonstrações contábeis, de acordo com as práticas contábeis adotadas no Brasil e pelos controles internos que ela determinou como necessários para permitir a elaboração das demonstrações contábeis livres de distorção relevante, independentemente se causada por fraude ou erro.



## **RESPONSABILIDADE DOS AUDITORES INDEPENDENTES**

Nossa responsabilidade é a de expressar uma opinião sobre essas demonstrações contábeis com base em nossa auditoria, conduzida de acordo com as normas brasileiras de auditoria. Essas normas requerem o cumprimento de exigências éticas pelos auditores e que a auditoria seja planejada e executada com objetivo de obter segurança razoável de que as demonstrações contábeis estão livres de distorções relevantes.

Uma auditoria envolve a execução de procedimentos selecionados para obtenção de evidência a respeito dos valores apresentados nas demonstrações contábeis. Os procedimentos selecionados dependem do julgamento do auditor, incluindo a avaliação dos riscos de distorção relevante nas demonstrações contábeis, independentemente se causada por fraude ou erro. Nessa avaliação

de riscos, o auditor considera os controles internos relevantes para elaboração e adequada apresentação das demonstrações contábeis da FecomercioSP para planejar os procedimentos de auditoria que são apropriados nas circunstâncias, mas não para fins de expressar uma opinião sobre a eficácia desses controles internos da FecomercioSP. Uma auditoria inclui, também, a avaliação da adequação das práticas contábeis utilizadas e a razoabilidade das estimativas contábeis feitas pela administração, bem como a avaliação da apresentação das demonstrações contábeis tomadas em conjunto.

Acreditamos que a evidência da auditoria obtida é suficiente e apropriada para fundamentar nossa opinião.

## OPINIÃO

Em nossa opinião as demonstrações contábeis acima referidas apresentam adequadamente, em todos os aspectos relevantes, a posição patrimonial e financeira da Federação do Comércio de Bens, Serviços e Turismo do Estado de São Paulo (FecomercioSP) em 31 de dezembro de 2020, o desempenho de suas operações, seus fluxos de caixa e os seus valores adicionados para o exercício findo naquela data, de acordo com as práticas contábeis adotadas no Brasil.

São Paulo, 10 de março de 2021.

**SILVA E VALLE CONSULTORES ASSOCIADOS**

Laércio Baptista da Silva

CRC-SP 1SPO45132/0-0

PRESIDENTE

**Abram Szajman**

SUPERINTENDENTE

**Antonio Carlos Borges**

**FECOMERCIO**SP

REPRESENTA MUITO PARA VOCÊ

Rua Dr. Plínio Barreto, 285

Bela Vista • São Paulo • 11 3254-1700

[www.fecomercio.com.br](http://www.fecomercio.com.br)